



RENHÅLLNINGSGUIDE 2024

Säfte/Åmål



saffle.se / amal.se



TEKNIK OCH FRITID
SÄFFLE - ÅMÅL

Bra att veta inför din SOPHÄMTNING

- Ställ kärlet väl synligt på ditt hämtställe senast klockan 06:00.
- Röj undan snö och sanda fram till ditt kärl.
- Rengör ditt kärl för att förhindra dålig lukt, flugor och skadedjur.
- Frys in fiskrens och räkskal om det är några dagar kvar till nästa tömning.
- Se till så att vägen är farbar, att vägens bredd är minst 3,5 meter och har fri höjd på minst 4 meter.
- Lägg avfallet i en väl försluten påse och tryck ur luften innan den slängs i kärlet.
- Låt ditt matavfall rinna av och torka innan det läggs i papperspåsen.

Det du slänger i
sopkärlet kallar vi
**KOMMUNALT
AVFALL**

Varför har mitt KÄRL INTE TÖMTS?

Överfullt

Det är för mycket sopor i kärlet och locket går därför inte att stänga helt.

Felplacerat

Kärlet var inte synligt eller inte på sin angivna plats.

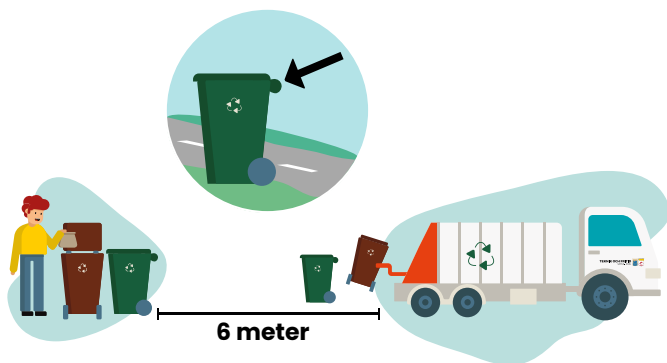
Felsorterat

Tänk på att rätt avfall slängs i rätt kärl.

Skottat eller sandat

Tänk på att det är skottat och sandat fram till ditt kärl.

Om ditt kärl inte blivit tömt eller behöver en extra tömning kan du beställa en budad tömning av kärlet via kundservice.



Sophämtning vid HELGDAGAR 2024

Påsk – Säfte

Vecka 13 Ställ ut ditt kärl en dag tidigare och låt det stå kvar tills det blir tömt.

Vecka 14 Ställ ut ditt kärl på ordinarie hämtdag och låt det stå kvar tills det blir tömt.

Påsk – Åmål

Vecka 13 Ställ ut ditt kärl en dag tidigare och låt det stå kvar tills det blir tömt.

Vecka 14 Ställ ut ditt kärl på ordinarie hämtdag och låt det stå kvar tills det blir tömt.

Frågor om renhållning? CHATTA MED OSS



1 maj, 9 maj och 6 juni

Ställ ut ditt kärl på ordinarie hämtdag och låt det stå kvar tills det blir tömt.

Midsommar

Vecka 25 Ställ ut ditt kärl en dag tidigare och låt det stå kvar tills det blir tömt.

Jul och nyår

Information kommer att skickas ut tillsammans med din faktura i december.



Avfallstrappan visar hur Säfte och Åmåls kommuner arbetar för att minska avfallens miljöpåverkan.

Tack för att du återvinner och återanvänder!

Det är lätt och rätt ATT KÄLLSORTERA!

En liten guide hur du sorterar ditt skräp

Slängs i ditt gröna kärl - för restavfall

Diskborstar, dammsugarpåsar, och disktrasor.

Kuvert, kvitton, pennor, post-it lappar och etiketter.

Våtservetter, plåster, tandtråd, bomull och tandborstar.

Enstaka trasiga dricksglas och trasiga tallrikar - förpackas väl.

Snus, cigarettfimpar och tobak.

Tuggummi och hår.
Presentsnören, tejp och ballonger.

Hygienartiklar, tops, bindor, blöjor och tamponger.

Bakplåtspapper, plastfolie, servetter och stearinljus.

Engångsartiklar, munskydd och handskar.

Lämnas på Östby miljöstation

Grovavfall

Kastrull, möbler, virke, och trädgårdsavfall.

Farligt avfall

Färg, olja, batterier och ljuskällor.

Elektronik och elavfall

Hushållsapparater och eltandboste.

Återvinningsstationer - förpackningsinsamling

Plastförpackning

Locken till mjölkpaket
Chipspåsar
Ketchupflaskor
Schampoflaskor
Lock till smörpaket
Kork till kaviartub
Läskflaskor utan pant

Pappersförpackning

Presentpapper
Mjölkpaket - ej locket
Smörpaket - ej locket
Äggkartong av papp

Glasförpackning

Glasflaskor, sill- och syltburkar - utan lock

Metallförpackning

Lock till sill- och syltburkar
Konservburkar och Kaviartuber - utan kork
Läskburkar som ej pantas


Läskburkar och PET-flaskor

Pantas

Förpackningar lämnar du vid våra
ÅTERVINNINGSTATIONER

Vad du som sorterar matavfall får slänga i **PAPPERSPÅSEN**

Ägg - ej skal
Snittblommor
Råa matrester
Kaffesump och kaffefilter
Frukt och grönsaker
Tillagade matrester
Växtdelar utan jord
Hushållspappersark och ofärgade servetter
Tepåsar - utan snöret och etikett
Godis och chips
Fisk och skaldjur
Kotlettben
Fiskrens
Bröd



Återvinningscentralen ÖSTBY MILJÖSTATION



SORTERINGS- GUIDEN

Hittar du under
Östby miljöstation
på saffle.se
och amal.se.

Bra att veta inför SLAMTÖMNING

- Märk ut er anläggning väl och se till att locket inte är övertäckt.
- Håll området runt och fram till anläggningen fritt från buskar och annan växtlighet.
- Se till att vägen är farbar för slambilen, att vägens bredd är minst 3,5 meter och har en fri höjd på minst 4 meter.
- Røj undan snö och sanda fram till din anläggning om den töms vintertid.
- Se till att locket väger max 15 kilo vid lyft, alternativt max 35 kilo om locket går att skjutas åt sidan.
- Rensa bort sly och annan växtlighet längs vägen, som annars kan skada slambilen.

Film och checklista inför slamtömning hittar ni på saffle.se och amal.se.

Välkommen till ÅTERVINNINGS- HELGER PÅ ÖSTBY

Lördag och söndag:

24 - 25 februari

27 - 28 april

7 - 8 september

26 - 27 oktober

Besök oss
gärna när vi har
kvällsöppet

Återvinningscentralen är då öppen
mellan klockan 09:00-15:00

ÖSTBY MILJÖSTATION

Öppettider	Apr - Sep	Okt - Mars
Måndag	07:15 - 18:00	07:15 - 15:30
Tisdag	07:15 - 18:00	07:15 - 15:30
Onsdag	07:15 - 18:00	07:15 - 18:00
Torsdag	07:15 - 18:00	07:15 - 15:30
Fredag	07:15 - 15:30	07:15 - 15:30
Lördag	09:00 - 12:00	09:00 - 12:00

OBS! Avvikande öppettider förekommer.
Mer information finns på saffle.se och amal.se.

På gång inom RENHÅLLNINGEN 2024

Från och med 1 januari 2024 tar kommunen över ansvaret av våra återvinningsstationer. Vi byter även entreprenör av slamtömning till Ulvsby Miljö AB. För dig som kund innebär bytet av entreprenör ingen skillnad och din tömning sker som vanligt.

Omställningen till att samla in utsorterat matavfall från hushåll pågår, med mycket gott resultat. Hela 84% har hittills valt att ansluta sig till matavfallsinsamlingen. Fantastiskt!

6 SNABBA PUNKTER OM RENHÅLLNING

Det här gör kommunen för dig

1. Ser till att ditt avfall samlas in och tas om hand.
2. Informerar om renhållning och återvinning.
3. Arbetar med att skapa förutsättningar för en hållbar avfallshantering och en bättre miljö.

Renhållningskollektiv & taxa

4. Alla fastigheter där avfall kan uppkomma ingår i renhållningskollektivet.
6. Taxan för sophämtning består av två delar:

Grundavgift

Finansierar administration, utvecklingsarbete samt drift och tillträde till Östby miljöstation.

Hämtningsavgift

Avgiften varierar beroende på typ av kärl, kärlovolum och hämtningsintervall. Avgiften finansierar även insamling och behandling av avfallet.

Här hittar ni era ÅTERVINNINGSTATIONER

På återvinningsstationerna lämnar du dina förpackningar, kläder och tidningar.



Städning eller tömning av behållarna?

Skanna QR-koden för att komma till felanmälan Säffle-Åmål.

Ni kan även kontakta kundservice via e-post teknik.fritid@saffle.se.

SÄFFLE

Tätort

Annelundstorget
Åmålsvägen
Norrlandsvägen
Guttane
Bondevägen

Landsbygd

Värmlands Nysäter
Svanskog
Långserud
Botilsäter
Värmlandsbro


ÅMÅL

Tätort

Årjängsgatan
Näsgatan
Måkeberg
Klövervägen
Fågelmýrsgatan

Landsbygd

Tösse
Fengersfors





KONTAKTA OSS

Frågor om vatten, sophämtning, slamtömning

Kundservice för vatten och renhållning

E-post: varenhallning@saffle.se
Telefon: 0533- 68 15 89
Öppettider: vardagar klockan 09:30-12:00

Du kan även kontakta oss via chatten på saffle.se eller amal.se.

Journummer slamtömning

Ulvby Miljö AB - UTAB

Telefon: 010 - 455 91 50
Vardagar: efter klockan 16:00
Helger: fredag från klockan 16:00 till
måndag klockan 07:00

Östby miljöstation

Telefon: 0532-449 02
Besöksadress: Östby 910, 662 92 Åmål

Frågor om hemkompost eller förlängd tömnings- och hämtningsintervall

Kontakta miljöenheten i din kommun

Säfte kommun

E-post: miljo.bygg@saffle.se
Telefon: 0533 - 68 17 89

Åmåls kommun

E-post: bygg.miljo@amal.se
Telefon: 0532 - 17 000 (växel)

Våra e-tjänster och mer information
hittar du på www.saffle.se eller www.amal.se