

## PM

# Parkeringsinventering Säffle centrum

### Bakgrund

I Säffle, liksom i många andra kommuner, pågår ständigt diskussionen kring om det finns nog många parkeringsplatser i de centrala delarna för att tillmötesgå de behov som finns från näringsidkare, deras kunder och boende i området.

### Parkeringsinventering

Som en del i denna diskussion utfördes under hösten 2014 en inventering av antalet parkeringsplatser i ett område som definieras som "centrum" i det tätbebyggda området Säffle (Se bilaga 1).

Där vägmarkeringar inte visade platserna storlek användes nedanstående grundregler för storleken på en parkeringsplats:

- Kantstensparkering utan målade rutor
  - Bredd: 2 m
  - Längd: 6 m
- P-ytter utan rutor:
  - Bredd: 2,5 m
  - Längd 5 m

Inventeringen redovisas på kartor (Se bilaga 2) och i tabellform (Se bilaga 3) och kan sammanfattas enligt nedanstående.

Det finns totalt drygt 1400 parkeringsplatser för allmänheten inom det centrala området. Drygt 400 av dessa är på privat fastighetsmark i anslutning till affärer och liknande. De allra flesta av dessa ligger i omedelbar anslutning till Köpcentrum 45.

På knappt hälften, 666 platser, av det totala antalet får man parkera som längst 24 timmar.

Det finns 75 parkeringsplatser där man får parkera upp till 4 timmar. Alla dessa finns på östra sidan av Byälven, sydost om Stortorget på fastigheten Hyttan.

Närmast järnvägsstationen får man parkera högst 30 minuter.

På Billerudsgatans östra sida mellan Västra Storgatan och Kaptensgatan får man endast parkera högst 15 minuter. Detta med anledning av den närbutik som finns där.

Det finns 40 stycken platser där man får parkera upp till 7 dygn. De flesta av dessa, 30 stycken, finns vid Kyrkogatan och resten vid järnvägsstationen.

På övriga parkeringsplatser får man endast parkera högst 2 timmar på vardagar mellan klockan 09 och 18 samt på helgen mellan 09 och 15. Övrig tid gäller högst 24 timmar.

Det finns totalt 39 parkeringsplatser som endast får användas för fordon som transporterar rörelsehindrade personer som har ett speciellt parkeringstillstånd.

Det finns mycket fler parkeringsplatser på den västra än på den östra sidan av Byälven – drygt 900 respektive drygt 500.

### Möjliga ytor för fler platser

Om fler platser skulle behövas i det aktuella området finns ytor på nedanstående platser.

#### Gatumark

- 5 platser på Billerudsgatans västra sida mellan E45 och Magasinsgatan
- 4 platser på Billerudsgatans västra sida mellan Magasinsgatan och Kaptensgatan
- 10 platser på Fogdegatans norra sida mellan Sundsgatan och Hyttegatan
- 1 plats på Sundsgatans västra sida omedelbart söder om Bryggerigatan

Totalt 20 platser. Hälften på varje sida av Byälven.

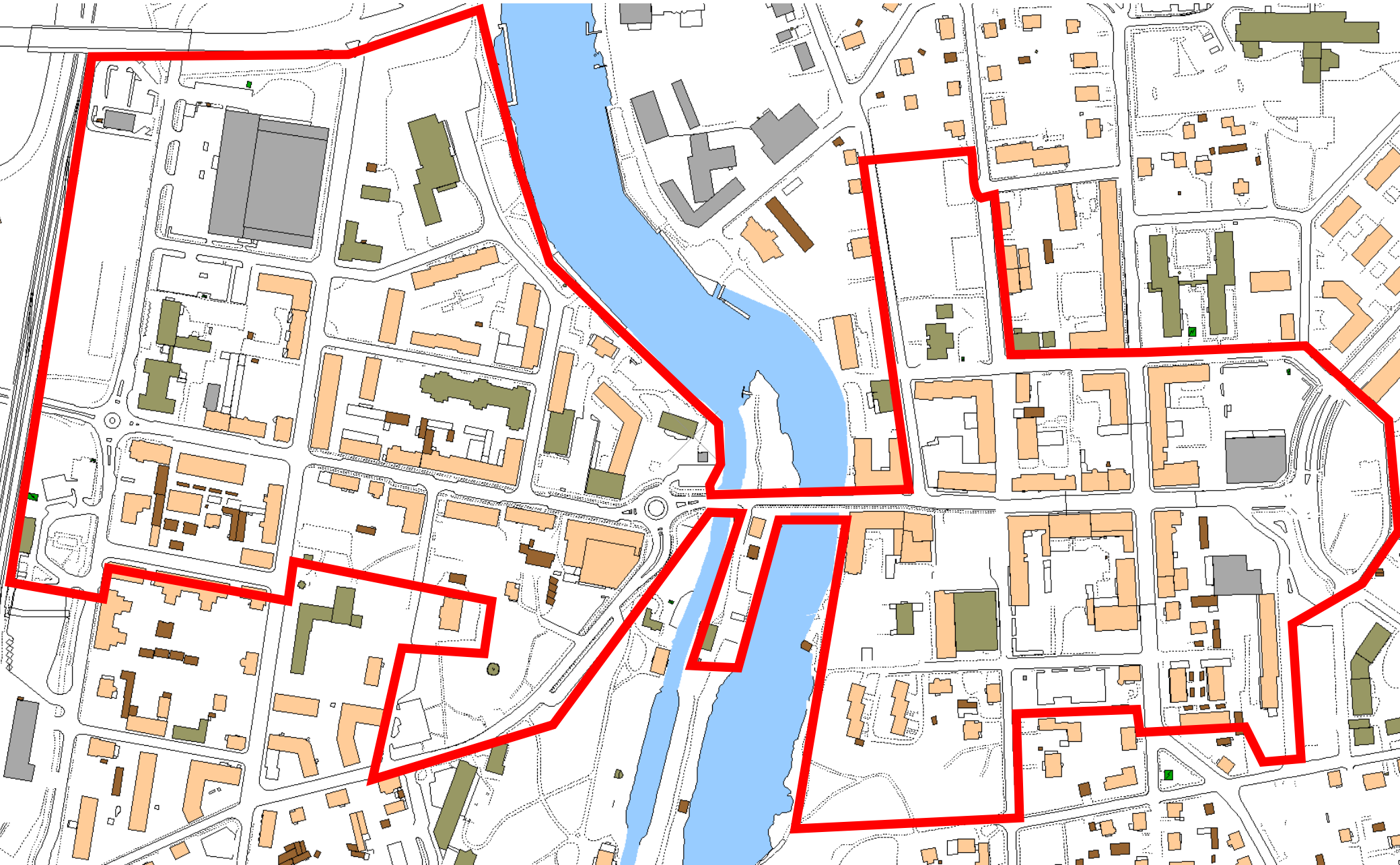
#### Privat mark

- Väster om Järnvägsgatan omedelbart söder om Magasinsgatan – Cirka 50 platser på privat mark (Konsum).
- Söder om Västra Storgatan omedelbart väster om Billerudsgatan – Cirka 10 platser på privat mark.
- 10 platser väster om Sundsgatan nordväst om Östra Storgatan
- 48 platser söder om Östra Storgatan i dess östra ände.

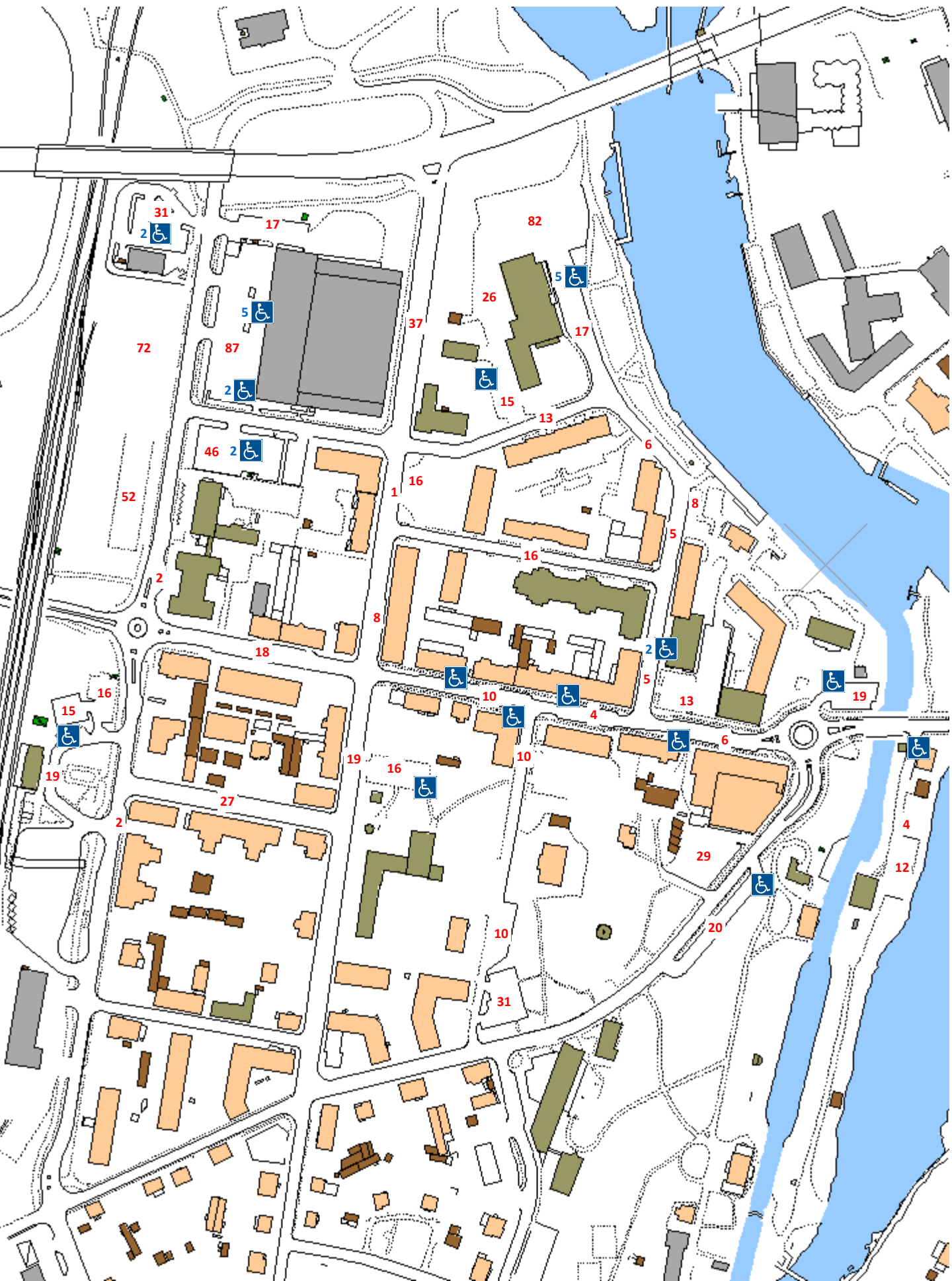
Totalt 118 platser. Hälften på varje sida av Byälven.

---

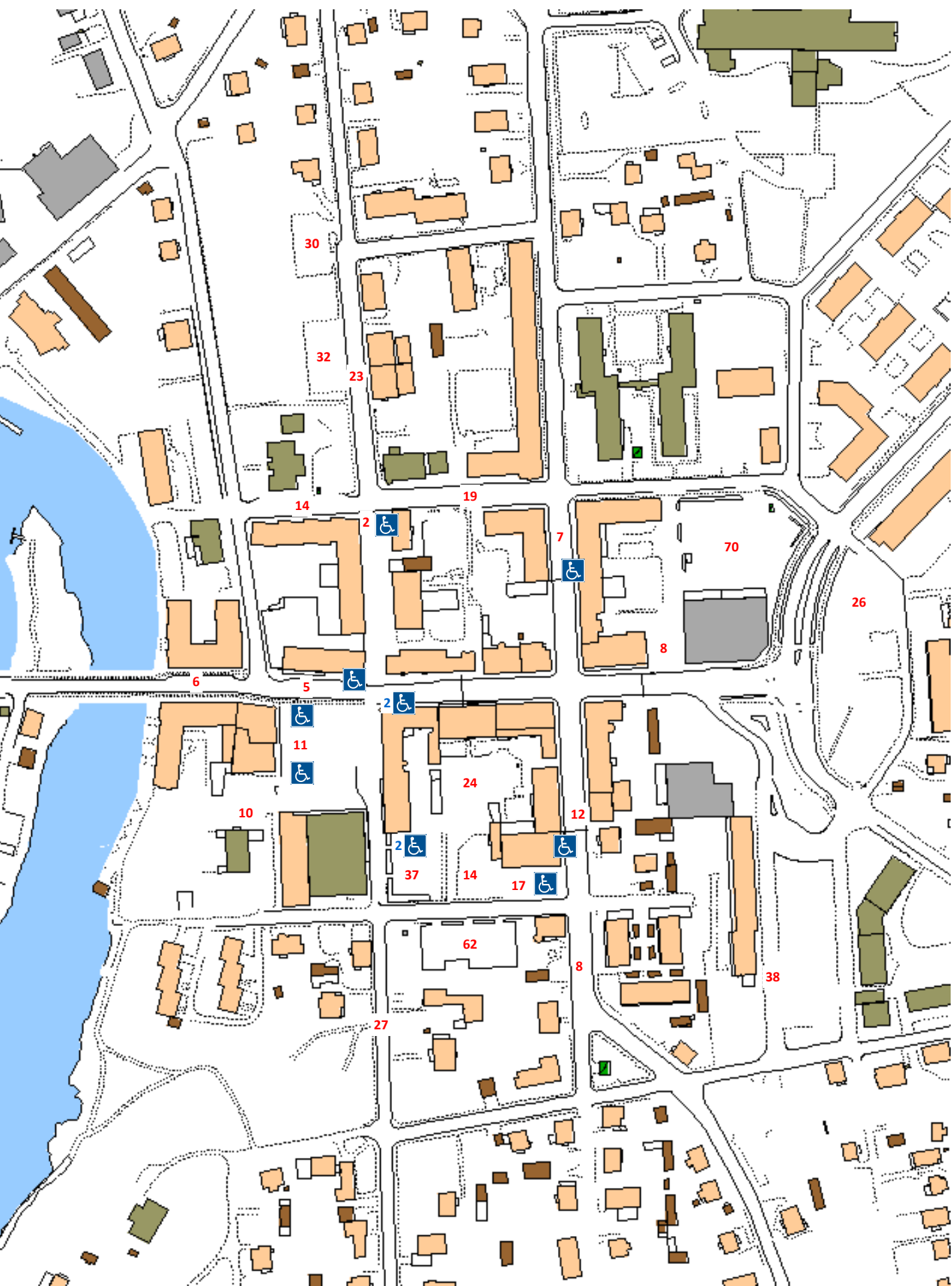
Parkeringsinventering Säffle – Inventerat område 2014-11-20



Parkeringsinventering Säffle – Centrum Västra 2014-11-20



# Parkeringsinventering Säffle – Centrum Östra 2014-11-20



**Parkeringsinventering**

2014-11-20

Plats/Totalt	8	20	140	75	40	666	40	430	1419
	15 min	30 min	2 tim	4 tim	PRH	24 tim	7 dygn	Icke-kommunal	Totalt
<b>Västra sidan</b>	8	20	87	0	29	417	10	335	906
Jvg - Slinga		20			2				22
Jvg - P-plats						21	10		31
Magasinsgatan						13			13
Kaptensgatan						16			16
V:a Storgatan			38		4				42
Stationsgatan						27			27
Mc Donalds					2			31	33
Konsum Västra								72	72
Konsum SV								52	52
Konsum norr					7			104	111
Konsum syd					2			46	48
Gamla OK/Turist.								16	16
Medis					6	140			146
Järnvägsg.			2			2			4
Billerudsgatan	8					57			65
Säffle kyrka					1	16		12	29
Skolgatan			10			41			51
Hamngatan			5		2	19		2	28
Stadshuset			13						13
Kanaltorget			19		1				20
Kungsgatan nordväst						29			29
Kanalparken					1	20			21
Tullnäbben					1	16			17
	15 min	30 min	2 tim	4 tim	PRH	24 tim	7 dygn	Icke-kommunal	Totalt
<b>Östra sidan</b>	0	0	53	75	11	249	30	95	513
Bryggerigatan						33			33
Perssons gränd			2		1				3
Östra Storgatan			11		3				14
Stortorget			11		2				13
Silvénska			10						10
Hyttan 1,4,8				75	2				77
Systembolaget					1			17	18
Sparta 2,3,4 (Fogdeg)						62			62
Kyrkogatan Sydväst						32			32
Kyrkogatan Nordväst							30		30
Torggatan						38			38
ICA Källan								78	78
Nygatan						26			26
Hyttegatan						27			27
Kyrkogatan						23			23
Sundsgatan			19		2	8			29



## Parkeringsinventering

Plats/Totalt										Kontroll	Klockslag/Beläggingsgrad									Kommentar	
	8	20	141	75	40	678	40	430	1432	1432	304	21%	222	16%							
	15 min	30 min	2 tim	4 tim	PRH	24 tim	7 dygn	Icke-kommunal	Totalt		14.00		15.00		16.00		17.00		18.00		19.00
<b>2015-03-05</b>																					
<b>Västra sidan</b>	8	20	87		29	417	10	335	906	906	304	34%									
Jvg - Slinga		20			2				22		2	9%									
Jvg - P-plats						21	10		31		32	103%									
Magasinsgatan						13			13		4	31%									
Kaptensgatan						16			16		13	81%									
V:a Storgatan			38		4				42		10	24%									
Stationsgatan						27			27		10	37%									
Mc Donalds					2			31	33		16	48%									
Konsum Västra								72	72		6	8%									
Konsum SV								52	52		24	46%									
Konsum norr					7			104	111		57	51%									
Konsum syd					2			46	48		20	42%									
Gamla OK/Turistbyrå								16	16		16	100%									
Medis					6	140			146		9	6%									
Järnvägsg. söder V Storg.			2				2		4		1	25%									
Billerudsgatan norr V Storgatan	8						38		46		2	4%									
Billerudsgatan söder V Storgatan						19			19		2	11%									Till Storgatan 10
Säffle kyrka					1	16		12	29		13	45%									Södra delen ej inräknad
Skolgatan			10			41			51		2	4%									
Hamngatan			5		2	19		2	28		19	68%									
Stadshuset södra raden			13						13		12	92%									
Kanaltorget			19		1				20		14	70%									
Kungsgatan nordväst						29			29		6	21%									
Kanalparken					1	20			21		6	29%									
Tullnäbben					1	16			17		8	47%									
<b>2015-03-05</b>																					
<b>Östra sidan</b>			54	75	11	261	30	95	526	526			222	42%							
Bryggerigatan						33			33				21	64%							
Perssons gränd			2		1				3				2	67%							
Östra Storgatan			11		3				14				11	79%							Inkl. 2st HK-parkeringar
Stortorget			11		2				13				9	69%							
Silvéniska			10						10				3	30%							
Hyttan 1,4,8				75	2				77				49	64%							
Systembolaget					1			17	18				4	22%							
Sparta 2,3,4 (Fogdeg)						62			62				18	29%							
Kyrkogatans sydvästra p-plats						32			32				22	69%							
Kyrkogatans nordvästra p-plats							30		30				5	17%							
Kyrkogatan						23			23				11	48%							Inkl. 2st HK-parkeringar
Torggatan						38			38				24	63%							
ICA Källan								78	78				23	29%							
Nygatan						26			26				9	35%							
Hyttegatan						27			27				2	7%							
Sundsgatan söder om Ö Storgatan			12		1	8			21				5	24%							
Sundsgatan norr om Ö Storgatan			8		1	12			21				4	19%							

**Parkeringsinventering**

2015-03-17

Plats/Totalt	Kontroll									Klockslag/Beläggningsgrad										
	8	20	141	75	40	678	40	430	1432	1432	14.00	15.00	21%	199	14%	282	20%	138	10%	19.00
<b>Västra sidan</b>	8	20	87		29	417	10	335	906	906			301	33%		282	31%			
Jvg - Slinga		20			2				22				2	9%		2	9%			
Jvg - P-plats						21	10		31				29	94%		17	55%			
Magasinsgatan						13			13				4	31%		8	62%			
Kaptensgatan						16			16				10	63%		10	63%			
V:a Storgatan			38		4				42				16	38%		13	31%			
Stationsgatan						27			27				9	33%		7	26%			
Mc Donalds					2			31	33				7	21%		10	30%			
Konsum Västra								72	72				2	3%		6	8%			
Konsum SV								52	52				21	40%		5	10%			
Konsum norr					7			104	111				57	51%		57	51%			
Konsum syd					2			46	48				27	56%		20	42%			
Gamla OK/Turistbyrå								16	16				11	69%		15	94%			
Medis					6	140			146				19	13%		23	16%			
Järnvägsg. söder																				
V Storg.			2			2			4							3	75%			
Billerudsgatan norr																				
V Storgatan	8					38			46				1	2%		3	7%			
Billerudsgatan söder																				
V Storgatan						19			19				5	26%		5	26%			
Säffle kyrka					1	16		12	29				7	24%		19	66%			
Skolgatan			10			41			51				16	31%		18	35%			
Hamngatan			5		2	19		2	28				16	57%		7	25%			
Stadshuset södra																				
raden			13						13				10	77%		6	46%			
Kanaltorget			19		1				20				8	40%		7	35%			
Kungsgatan nordväst						29			29				11	38%		14	48%			
Kanalparken					1	20			21				10	48%		6	29%			
Tullnäbben					1	16			17				3	18%		1	6%			
<b>2015-03-17</b>	<b>15 min</b>	<b>30 min</b>	<b>2 tim</b>	<b>4 tim</b>	<b>PRH</b>	<b>24 tim</b>	<b>7 dygn</b>	<b>lcke-kommunal</b>	<b>Totalt</b>	<b>14.00</b>	<b>15.00</b>	<b>21%</b>	<b>199</b>	<b>14%</b>	<b>282</b>	<b>20%</b>	<b>138</b>	<b>10%</b>	<b>19.00</b>	
<b>Östra sidan</b>			54	75	11	261	30	95	526	526				199	38%		138	26%		
Bryggerigatan						33			33				24	73%		18	55%			
Perssons gränd			2		1				3				2	67%		2	67%			
Östra Storgatan			11		3				14				8	57%		6	43%			
Stortorget			11		2				13				11	85%		7	54%			
Silvénska			10						10				3	30%		3	30%			
Hyttan 1,4,8				75	2				77				30	39%		16	21%			
Systembolaget					1			17	18				6	33%		2	11%			
Sparta 2,3,4 (Fogdeg)						62			62				12	19%		10	16%			
Kyrkogatans sydvästra p-plats						32			32				11	34%		9	28%			
Kyrkogatans nordvästra p-plats							30		30				4	13%		7	23%			
Kyrkogatan						23			23				7	30%		3	13%			
Torggatan						38			38				19	50%		17	45%			
ICA Källan								78	78				40	51%		27	35%			
Nygatan						26			26				4	15%		1	4%			
Hyttegatan						27			27				5	19%		1	4%			
Sundsgatan söder om Ö Storgatan			12		1	8			21				9	43%		5	24%			
Sundsgatan norr om Ö Storgatan			8		1	12			21				4	19%		4	19%			

Till Storgatan 10

Södra delen ej inräknad



## Parkeringsinventering

Plats/Totalt										Kontroll	Klockslag/Beläggingsgrad												
	8	20	141	75	40	678	40	430	1432	1432	608	42%	582	41%	589	41%	576	40%	460	32%		416	29%
<b>2015-03-20</b>	15 min	30 min	2 tim	4 tim	PRH	24 tim	7 dygn	Icke-kommunal	Totalt		14.00		15.00		16.00		17.00		18.00		19.00		
<b>Västra sidan</b>	8	20	87			29	417	10	335	906	351	39%	322	36%	357	39%	366	40%	328	36%	300	33%	
Jvg - Slinga		20				2			22		5	23%	3	14%	2	9%	1	5%	4	18%	1	5%	
Jvg - P-plats							21	10	31		27	87%	27	87%	24	77%	16	52%	9	29%	8	26%	
Magasinsgatan							13		13		3	23%	4	31%	7	54%	11	85%	10	77%	9	69%	
Kaptensgatan							16		16		15	94%	15	94%	12	75%	10	63%	9	56%	8	50%	
V:a Storgatan			38			4			42		16	38%	12	29%	12	29%	12	29%	15	36%	16	38%	
Stationsgatan							27		27		12	44%	13	48%	10	37%	9	33%	11	41%	13	48%	
Mc Donalds						2			31	33	18	55%	13	39%	11	33%	12	36%	9	27%	14	42%	
Konsum Västra									72	72	6	8%	4	6%	6	8%	3	4%	2	3%	5	7%	
Konsum SV									52	52	19	37%	18	35%	16	31%	10	19%	6	12%	3	6%	
Konsum norr						7			104	111	75	68%	72	65%	66	59%	65	59%	45	41%	24	22%	Inkl. 9st HK-parkeringar
Konsum syd						2			46	48	27	56%	28	58%	19	40%	25	52%	11	23%	10	21%	
Gamla OK/Turistbyrå									16	16	10	63%	13	81%	15	94%	15	94%	14	88%	16	100%	
Medis						6	140		146		11	8%	14	10%	90	62%	114	78%	116	79%	113	77%	Inkl. 19st HK-parkeringar
Järnvägsg. söder																							
V Storg.			2				2		4		2	50%	1	25%	1	25%							
Billerudsgatan norr																							
V Storgatan	8						38		46		4	9%	3	7%	5	11%	4	9%	4	9%	4	9%	
Billerudsgatan söder																							
V Storgatan							19		19		10	53%	5	26%	6	32%	4	21%			2	11%	Till Storgatan 10
Säffle kyrka						1	16		12	29	14	48%	13	45%	12	41%	11	38%	9	31%	8	28%	
Skolgatan			10				41		51		26	51%	21	41%	15	29%	14	27%	22	43%	25	49%	Södra delen ej inräknad
Hamngatan			5			2	19		28		12	43%	9	32%	8	29%	7	25%	6	21%	4	14%	Inkl. 1st HK-parkeringar
Stadshuset södra																							
raden			13						13		2	15%	5	38%	2	15%	4	31%	7	54%	6	46%	
Kanaltorget			19			1			20		14	70%	7	35%	8	40%	4	20%	5	25%	2	10%	
Kungsgatan nordväst							29		29		12	41%	14	48%	8	28%	15	52%	12	41%	8	28%	
Kanalparken						1	20		21		5	24%	5	24%					1	5%	1	5%	
Tullnäbben						1	16		17		6	35%	3	18%	2	12%			1	6%			
<b>2015-03-20</b>	15 min	30 min	2 tim	4 tim	PRH	24 tim	7 dygn	Icke-kommunal	Totalt		14.30		15.30		16.30		17.30		18.30		19.30		
<b>Östra sidan</b>			54	75	11	261	30	95	526	526	257	49%	260	49%	232	44%	210	40%	132	25%	116	22%	
Bryggerigatan							33		33		25	76%	21	64%	21	64%	27	82%	17	52%	15	45%	
Perssons gränd			2			1			3		2	67%	2	67%	2	67%	2	67%	2	67%	2	67%	
Östra Storgatan				11		3			14		6	43%	7	50%	7	50%	4	29%	4	29%	4	29%	
Stortorget				11		2			13		8	62%	10	77%	10	77%	7	54%	2	15%	2	15%	Inkl. 1st HK-parkeringar
Silvénska			10						10		8	80%	5	50%	4	40%							
Hyttan 1,4,8						75	2		77		40	52%	44	57%	41	53%	26	34%	14	18%	13	17%	
Systembolaget							1	17	18		9	50%	10	56%	9	50%	15	83%	2	11%	4	22%	
Sparta 2,3,4 (Fogdeg)							62		62		23	37%	18	29%	12	19%	11	18%	4	6%	4	6%	
Kyrkogatans sydvästra p-plats							32		32		20	63%	15	47%	14	44%	10	31%	9	28%	12	38%	
Kyrkogatans nordvästra p-plats								30	30		2	7%	3	10%	3	10%	5	17%	2	7%	2	7%	
Kyrkogatan							23		23		9	39%	7	30%	4	17%	5	22%	1	4%			
Torggatan							38		38		29	76%	28	74%	18	47%	19	50%	18	47%	17	45%	
ICA Källan								78	78		50	64%	63	81%	65	83%	55	71%	40	51%	26	33%	
Nygatan							26		26		13	50%	11	42%	2	8%	2	8%	2	8%	2	8%	
Hyttegatan							27		27								1	4%	1	4%	1	4%	
Sundsgatan söder om																							
Ö Storgatan			12			1	8		21		11	52%	11	52%	14	67%	19	90%	9	43%	9	43%	
Sundsgatan norr om Ö																							
Storgatan			8			1	12		21		2	10%	5	24%	6	29%	2	10%	5	24%	3	14%	

## Parkeringsinventering

Plats/Totalt										Kontroll	Klockslag/Beläggingsgrad												
	8	20	141	75	40	678	40	430	1432	1432	605	42%	594	41%	540	38%	476	33%	400		28%	352	25%
<b>2015-03-27</b>	15 min	30 min	2 tim	4 tim	PRH	24 tim	7 dygn	Icke-kommunal	Totalt		14.00		15.00		16.00		17.00		18.00		19.00		
<b>Västra sidan</b>	8	20	87		29	417	10	335	906	906	355	39%	343	38%	320	35%	274	30%	250	28%	219	24%	
Jvg - Slinga		20			2				22		1	5%					4	18%	5	23%	7	32%	
Jvg - P-plats						21	10		31		24	77%	25	81%	22	71%	15	48%	11	35%	9	29%	
Magasinsgatan						13			13		7	54%	7	54%	9	69%	8	62%	7	54%	8	62%	
Kaptensgatan						16			16		13	81%	10	63%	9	56%	12	75%	9	56%	9	56%	
V:a Storgatan			38		4				42		19	45%	13	31%	16	38%	16	38%	11	26%	10	24%	
Stationsgatan						27			27		14	52%	15	56%	12	44%	16	59%	15	56%	14	52%	
Mc Donalds					2			31	33		11	33%	11	33%	8	24%	11	33%	11	33%	9	27%	
Konsum Västra								72	72		10	14%	5	7%	6	8%	6	8%	4	6%	6	8%	
Konsum SV								52	52		20	38%	14	27%	11	21%	1	2%	1	2%	1	2%	
Konsum norr					7			104	111		87	78%	86	77%	93	84%	69	62%	59	53%	18	16%	Inkl. 4st HK-parkeringar
Konsum syd					2			46	48		26	54%	38	79%	26	54%	26	54%	12	25%	11	23%	
Gamla OK/Turistbyrå								16	16		14	88%	11	69%	10	63%	12	75%	13	81%	18	113%	
Medis					6	140			146		8	5%	19	13%	20	14%	15	10%	28	19%	42	29%	
Järnvägsg. söder																							
V Storg.			2			2			4		2	50%	3	75%	2	50%	1	25%					
Billerudsgatan norr																							
V Storgatan	8					38			46		5	11%	4	9%	6	13%	4	9%	4	9%	1	2%	
Billerudsgatan söder																							
V Storgatan						19			19		7	37%	4	21%	4	21%	2	11%	1	5%	2	11%	Till Storgatan 10
Säffle kyrka					1	16		12	29		11	38%	11	38%	10	34%	7	24%	11	38%	10	34%	
Skolgatan			10			41			51		19	37%	21	41%	20	39%	21	41%	24	47%	23	45%	Södra delen ej inräknad
Hamngatan			5		2	19		2	28		14	50%	15	54%	9	32%	7	25%	3	11%	3	11%	
Stadshuset södra																							
raden			13						13		10	77%	7	54%	7	54%	5	38%	4	31%	4	31%	
Kanaltorget			19		1				20		12	60%	8	40%	7	35%	5	25%	7	35%	7	35%	
Kungsgatan nordväst						29			29		14	48%	12	41%	8	28%	9	31%	10	34%	6	21%	
Kanalparken					1	20			21		4	19%	2	10%	3	14%							
Tullnäbben					1	16			17		3	18%	2	12%	2	12%					1	6%	
<b>2015-03-27</b>	15 min	30 min	2 tim	4 tim	PRH	24 tim	7 dygn	Icke-kommunal	Totalt		14.30		15.30		16.30		17.30		18.30		19.30		
<b>Östra sidan</b>			54	75	11	261	30	95	526	526	250	48%	251	48%	220	42%	202	38%	150	29%	133	25%	
Bryggerigatan						33			33		23	70%	25	76%	22	67%	24	73%	19	58%	22	67%	
Perssons gränd			2		1				3		3	100%	1	33%	1	33%	1	33%	1	33%	3	100%	Inkl. 2st HK-parkeringar
Östra Storgatan			11		3				14		9	64%	7	50%	7	50%	10	71%	2	14%	3	21%	
Stortorget			11		2				13		12	92%	12	92%	11	85%	9	69%	7	54%	3	23%	Inkl. 5st HK-parkeringar
Silvénska			10						10		7	70%	6	60%	5	50%	2	20%					
Hyttan 1,4,8				75	2				77		37	48%	45	58%	35	45%	33	43%	13	17%	12	16%	
Systembolaget					1			17	18		13	72%	11	61%	7	39%	11	61%	3	17%	4	22%	
Sparta 2,3,4 (Fogdeg)						62			62		18	29%	22	35%	23	37%	13	21%	6	10%	7	11%	
Kyrkogatans sydvästra p-plats						32			32		14	44%	10	31%	10	31%	13	41%	10	31%	13	41%	
Kyrkogatans nordvästra p-plats							30		30		3	10%	2	7%	3	10%	2	7%	2	7%	2	7%	
Kyrkogatan						23			23		3	13%	2	9%	1	4%	3	13%			3	13%	
Torggatan						38			38		26	68%	23	61%	15	39%	16	42%	15	39%	15	39%	
ICA Källan								78	78		60	77%	57	73%	64	82%	48	62%	63	81%	30	38%	Inkl. 1st HK-parkeringar
Nygatan						26			26		10	38%	10	38%	2	8%	1	4%	1	4%	1	4%	
Hyttegatan						27			27		1	4%					2	7%	2	7%	3	11%	
Sundsgatan söder om																							
Ö Storgatan			12		1	8			21		6	29%	13	62%	10	48%	11	52%	3	14%	6	29%	
Sundsgatan norr om Ö Storgatan			8		1	12			21		5	24%	5	24%	4	19%	3	14%	3	14%	6	29%	Inkl. 1st HK-parkeringar